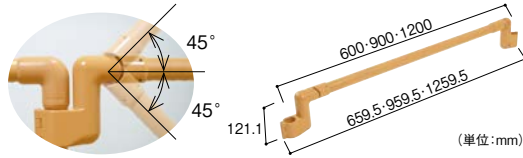



# わたレール

## たよレール連結手すり わたレールN

- 段差のある場所でもたよレール同士を連結できます。
- 横手すり部はφ32ディンプル付です。
- 1200タイプは手すり棒のカットが可能です。



対応たよレール  
BZ-N01・N02・N03・  
N04・N05・N06・N07  
BZH-01・02・03・101



※連結手すりサイズはφ32のみです。

### ⚠ 使用上のご注意

- 「わたレールN」は、「対応たよレール」以外の製品には絶対に連結しないでください。

### マツ六 たよレール連結手すり わたレールN 段差対応タイプ

商品コード	品番	価格	TAIS
<b>040-3614</b>	BZW-600N	1台 <b>16,000円</b> (税抜き)	01265-000050
<b>040-3615</b>	BZW-900N	1台 <b>17,200円</b> (税抜き)	01265-000051
<b>040-3618</b>	BZW-1200N	1台 <b>19,500円</b> (税抜き)	01265-000081

- 材質: ジョイント(連結部)/アルミ合金、手すり/(被膜)半硬質樹脂(芯材)アルミパイプ ● 色: 木目Mブラウン
- 性能: 抗菌仕様(手すり部) ※六角棒スパナ(呼び2.5mm、6mm)が別途必要です。

## たよレールとわたレールの連結について

わたレールを使用し、たよレールを複数台連結させる場合は、以下の点を確認してください。

- ① 少なくともどちらか片方の端側となるたよレールには「たよレールウエイトN(L)」を取付ける。  
※ベッドサイドで使用する場合は、ベッド側にウエイトN(L)が必要。  
またはウエイトN(L)のかわりに「たよレールアームN」を使用してもよい。
- ② 3台以上のたよレールを連結する場合、ウエイトN(L)を取付けていないたよレールを連結させない。

### 連結の例

2台

ウエイトは最低1枚

3台

ウエイトは最低2枚

4台

ウエイトは最低2枚

ベッドサイドで使用する場合はベッド側にウエイト or アームを

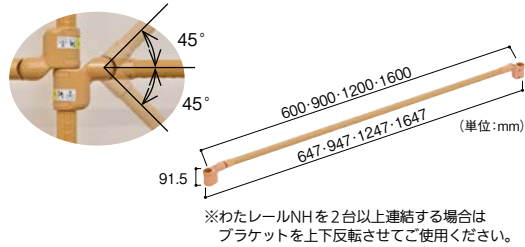

ウエイト(アーム)なしはNG!

ただしベッドサイドで使用する場合は ↓こちらがベッド側

もちろんこれでもOK

## たよレールhigh用連続手すり わたレールNH

- 手すり部はφ32ディンプル付です。
- 上下方向に45°まで角度調整可能。段差のあるところにも設置できます。
- 1600タイプは手すり棒のカットが可能です。



**対応たよレール全シリーズ**  
(Free-SOTOE-UPDATEを除く)  
※φ32の手すりに接続する場合、φ32スペーサー(別売)が必要です。  
※わたレールNHジョイント(別売)を使用することで、たよレールhighとたよレールを接続することができます。



### ⚠ 使用上のご注意

- 「わたレールNH」は、「対応たよレール」以外の製品には絶対に連結しないでください。


### マツ穴 たよレールhigh用連続手すり わたレールNH

商品コード	品番	価格	TAIS
040-3954	BZW-600NH	1台 <b>17,000円</b> (税抜き)	01265-000101
040-3955	BZW-900NH	1台 <b>18,000円</b> (税抜き)	01265-000102
040-3956	BZW-1200NH	1台 <b>20,500円</b> (税抜き)	01265-000103
040-3957	BZW-1600NH	1台 <b>23,000円</b> (税抜き)	01265-000104

●材質:ジョイント(連結部)/アルミ合金、手すり/(被膜)半硬質樹脂(芯材)アルミパイプ ●色:木目Mブラウン  
●性能:抗菌仕様(手すり部) ●付属品:φ35・34兼用スペーサー2個  
※六角棒スパナ(呼び2.5mm、5mm)が別途必要です。

## たよレールhigh用連続手すり わたレールEH 伸縮タイプ

- 伸縮式で長さの調整ができます。
- 手すり部はφ30、φ36です。
- 上下方向に45°まで角度調整可能。段差のあるところにも設置できます。



**対応たよレール全シリーズ**  
(Free-SOTOE-UPDATEを除く)  
※φ32の手すりに接続する場合、φ32スペーサー(別売)が必要です。  
※わたレールNHジョイント(別売)を使用することで、たよレールhighとたよレールを接続することができます。



### ⚠ 使用上のご注意

- 「わたレールEH」は、「対応たよレール」以外の製品には絶対に連結しないでください。

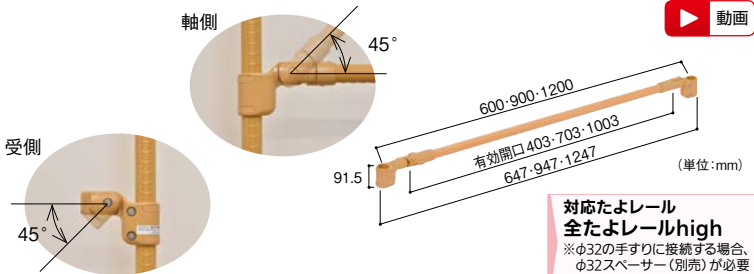
### マツ穴 たよレールhigh用連続手すり わたレールEH

商品コード	品番	手すりピッチ	価格	TAIS
040-4041	BZW-7057EH	570~700mm	1台 <b>26,000円</b> (税抜き)	01265-000160
040-4042	BZW-9070EH	700~900mm	1台 <b>27,000円</b> (税抜き)	01265-000161
040-4043	BZW-1290EH	900~1200mm	1台 <b>29,500円</b> (税抜き)	01265-000159

●材質:ジョイント(連結部)/アルミ合金、手すり/(被膜)半硬質樹脂(芯材)アルミパイプ ●色:木目Mブラウン  
●性能:抗菌仕様(手すり部) ●付属品:φ35・34兼用スペーサー2個  
※六角棒スパナ(呼び2.5mm、5mm)が別途必要です。

## たよレールhigh用遮断機式手すり わたレールSH

- 手すりはφ32ディンプル付です。
- 傾斜部45°まで角度調整可能。  
※軸側を必ず下部に設置してください。
- 遮断機式なのでドアの前でも手すりがつなげられます。
- 手を放しても急に振り下がらない緩衝ストップ機能付。



**対応たよレール全たよレールhigh**  
※φ32の手すりに接続する場合、φ32スペーサー(別売)が必要です。



### ⚠ 使用上のご注意

- 「わたレールSH」は、「対応たよレール」以外の製品には絶対に連結しないでください。
- たよレールhigh横手すり部には取付けできません。
- 固定していない手すりには連結できません。

### ⚠ 施工上のご注意

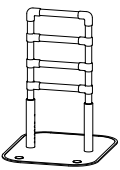

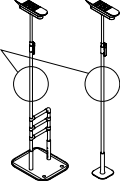
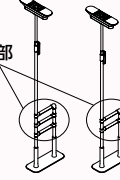
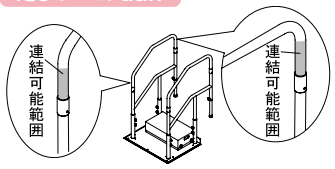
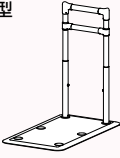

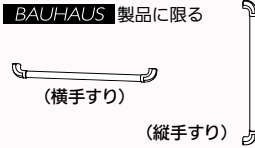
- 外開き扉部分に使用されますと、閉じ込め事故等が起こる恐れがありますので絶対にしないでください。

### マツ穴 たよレールhigh用遮断機式手すり わたレールSH

商品コード	品番	価格	TAIS
040-3971	BZW-600SH	1台 <b>26,000円</b> (税抜き)	01265-000113
040-3972	BZW-900SH	1台 <b>27,000円</b> (税抜き)	01265-000114
040-3973	BZW-1200SH	1台 <b>29,500円</b> (税抜き)	01265-000115

●材質:ジョイント(連結部)/アルミ合金、手すり/(被膜)半硬質樹脂(芯材)アルミパイプ ●色:木目Mブラウン  
●性能:抗菌仕様(手すり部) ●付属品:φ35・34兼用スペーサー2個  
※六角棒スパナ(呼び5mm)が別途必要です。

# わたレール連結対応表

わたレールを取付けられる手すり	わたレールN	わたレールNH	わたレールSH	わたレールEH	わたレールEK
<b>たよレールスタンダード</b> 	○ 使用可	△ 別売のわたレールNジョイントに取替えて使用してください。	✗ 使用不可	△ 別売のわたレールNジョイントに取替えて使用してください。	○ 付属のφ35・34・32兼用スペーサーを使用して取付けてください。
<b>たよレールhigh</b> I型/R型 【品番】 BZH-10 BZH-11 BZH-12 BZH-13 	✗ 使用不可	○ 付属のφ35・34兼用スペーサーを使用して取付けてください。	○ 付属のφ35・34兼用スペーサーを使用して取付けてください。	○ 付属のφ35・34兼用スペーサーを使用して取付けてください。	○ 付属のφ35・34・32兼用スペーサーを使用して取付けてください。
<b>たよレールhigh</b> I型/R型以外の支柱部 【品番】 BZH-01 BZH-02 BZH-03 BZH-101-A 	○ 使用可	△ 別売のφ32用スペーサーを使用してください。	△ 別売のφ32用スペーサーを使用してください。	△ 別売のφ32用スペーサーを使用してください。	○ 付属のφ35・34・32兼用スペーサーを使用して取付けてください。
<b>たよレールhigh</b> I型/R型以外の手すり部 【品番】 BZH-01 BZH-02 BZH-03 	○ 使用可	△ 別売のわたレールNジョイントに取替えて使用してください。	✗ 使用不可	△ 別売のわたレールNジョイントに取替えて使用してください。	○ 付属のφ35・34・32兼用スペーサーを使用して取付けてください。
<b>たよレールdan</b> 	✗ 使用不可	○ 付属のφ35・34兼用スペーサーを使用して取付けてください。	✗ 使用不可	○ 付属のφ35・34兼用スペーサーを使用して取付けてください。	○ 付属のφ35・34・32兼用スペーサーを使用して取付けてください。
<b>たよレールSOTOE・SOTOE indoor</b> 標準型/スリム型/ロング型 【品番】 BZK-01 BZK-11 BZK-02 BZK-12 BZK-03 BZK-15 BZK-04 BZK-05 	✗ 使用不可	✗ 使用不可	✗ 使用不可	✗ 使用不可	○ 付属のφ35・34・32兼用スペーサーを使用して取付けてください。
<b>たよレールSOTOE highタイプ</b> 【品番】 BZH-102 	✗ 使用不可	✗ 使用不可	✗ 使用不可	✗ 使用不可	○ 付属のφ35・34・32兼用スペーサーを使用して取付けてください。
<b>既設のφ35・34・32手すり</b> ※BAUHAUS製品に限る 	△ 別売のわたレールNH・SH(受側)・EH用ジョイントに取替えて使用してください。	○ 付属のφ35・34兼用スペーサー及び別売のφ32用スペーサーを使用して取付けてください。	(縦手すり) 付属のφ35・34兼用スペーサー及び別売のφ32用スペーサーを使用して取付けてください。 (横手すり) ✗ 使用不可	○ 付属のφ35・34兼用スペーサー及び別売のφ32用スペーサーを使用して取付けてください。	○ 付属のφ35・34・32兼用スペーサーを使用して取付けてください。

**⚠ 使用上のご注意**

- たよレールシリーズは他社製品と組み合わせたり、連結したりしないでください。●定期点検(モニタリング時)を行い、ガタツキ、ねじの緩み、締め忘れ、破損、その他異常がないか確認してください。
- たよレールシリーズをご利用になる前に付属されている「取扱説明書」を必ずお読みになり、記載されている内容をお守りください。

**マツ六 わたレール関連商品**

品名	商品コード	品番	価格
φ32スペーサー	040-3975	BZW-WM5	1個 700円(税抜き)
わたレールNジョイント	040-3976	BZW-WM6	1個 6,500円(税抜き)
わたレールNH・SH(受側)・EH用ジョイント	040-3993	BZW-WM18	1個 5,600円(税抜き)

BZW-WM5      BZW-WM6      BZW-WM18

