

取扱説明書

- この度は「たよレールhigh用クランプカバー」をお買い求めいただき、ありがとうございます。ご使用前にはこの取扱説明書をよく読んで、正しく安全にご使用ください。
- 第三者に譲渡・貸与される場合も、この取扱説明書を必ず添付してください。
- 本製品に関するお問い合わせは、お求めの販売店もしくは弊社にご連絡ください。

たよレールhigh用クランプカバー BZHO-03

警告 死亡または重傷を負う可能性がある内容

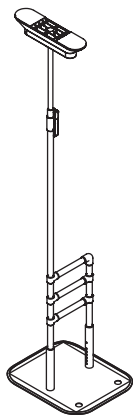
マークの種類について

⊘ 絶対に指定製品以外や、他社製品と組み合わせて使用しない。

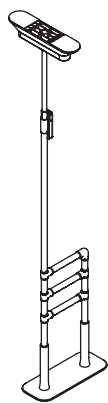
⊘ 禁止行為 ⚠ 必ず行う

対応たよレールhigh

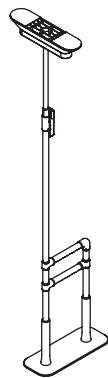
取付可



BZH-01



BZH-02



BZH-03




BZH-10/12/13



BZH-11

取付不可



BZH-101

⊘ 本製品は屋内用の為、
屋外仕様であるBZH-101には使用しない。

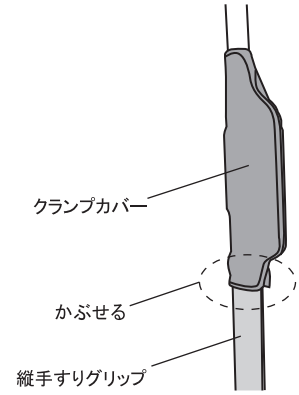
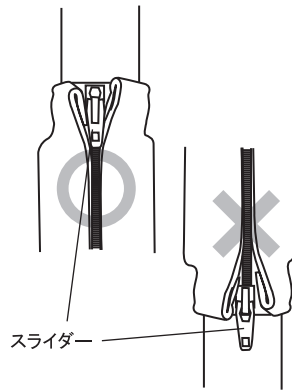
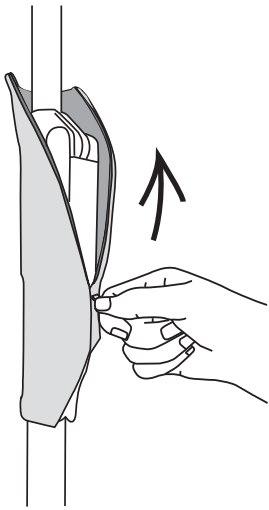
安全上・使用上のご注意

- ⊘
- ・水に濡れる場所、屋外、直射日光が当たる場所では使用しない。
 - ・製品が濡れている状態では絶対に使用しない。
 - ・火気を近づけたり、ヒーター等(暖房機)の前で使用しない。
 - ・本来の使用目的以外では絶対に使用しない。
 - ・分解、改造、加工は絶対にしない。

- ⚠
- ・設置、取りはずしは必ず納入業者様が行う。
 - ・クランプカバーが著しく変形・損傷した場合は交換する。

取付方法

クランプにクランプカバーを巻きスライダーを閉める。
上下方向がある為、取付け後はスライダーが上にくるように取付ける。



- 取付け後はスライダーが上にくるように取付ける。
上下方向がある為、間違えて取付けた場合、器具損傷の原因となる。
- 別売の『たよレールhigh用縦手すりグリップ(BZHO-02)』と併用する場合は
縦手すりグリップを先に取付け、縦手すりグリップにクランプカバーをかぶせて取付ける。

お手入れ方法

- 40度までの液温で中性洗剤を使用し手洗いで洗う。
- 弱く手絞りで絞る。
- 手絞りは速やかに日陰でぬれ平干しする。

洗濯表示



- 酸性、アルカリ性洗剤やシンナー、ベンジン等の有機溶剤は使用しない。(変形変色の原因となる。)
- 柔軟剤や塩素系漂白剤、洗濯機、乾燥機は使用しない。(変形変色の原因となる。)
- クレンザー、磨き粉、ナイロンたわし等は使用しない。(傷の原因となる。)

- お手入れ後は必ず日陰でぬれ平干しする。
(直射日光があたると変形変色の原因となる。また、洗濯ばさみ等で挟むと跡のこりの原因となる。)

廃棄方法

- 廃棄する場合は、各自治体の廃棄方法に従って廃棄してください。

点検

- 定期的に点検を行い、変形損傷等異常がないか確認する。

- 異常があった場合は、直ちに使用を中止し納入業者へ相談する。

基本仕様

品名: 品名: たよレール high用クランプカバー BZHO-03

材質: 表面 ナイロン 裏面 合成ゴム

寸法: 280×85mm

原産国: 日本

※商品改良の為、仕様・デザインなど断りなく変更することがありますのでご了承ください。

 マツ六株式会社

〒543-0051 大阪市天王寺区四天王寺1丁目5番47号
TEL: 06-6774-2255 FAX: 06-6774-2248
<https://www.mazroc.co.jp/>

2022年1月15日改定