

# 取扱説明書

- この度は「たよレールhigh用オプション」をお買い求めいただき、ありがとうございます。ご使用前にはこの取扱説明書をよく読んで、正しく安全にご使用ください。
- 第三者に譲渡・貸与される場合も、この取扱説明書を必ず添付してください。
- 本製品に関するお問い合わせは、お求めの販売店もしくは弊社にご連絡ください。

## たよレールhigh用オプション

### 屋外 I 型縦手すりグリップ BZHO-09

#### マークの種類について

- ⚠ 警告 死亡または重症を負う可能性がある内容
- ⚠ 注意 軽傷または物的損害が発生する可能性がある内容
- 🚫 禁止行為 **!** 必ず行う

## 安全上・使用上のご注意

**⚠ 警告** 死亡または重症を負う可能性がある内容

- 🚫 絶対に指定製品以外や、他社製品と組み合わせて使用しない。

**⚠ 注意** 軽傷または物的損害が発生する可能性がある内容

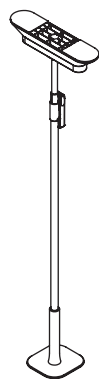
- 🚫 ヒーター(暖房機)等の火気の前では使用しない。
- 🚫 改造、加工は絶対にしない。

- !** 取付け、取りはずしは必ず納入業者様で行う。
- !** 著しく変形・損傷した場合は交換する。

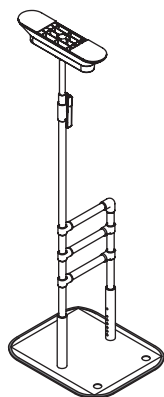
## 対応商品

### 対応たよレールhigh

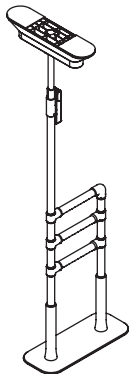
取付可



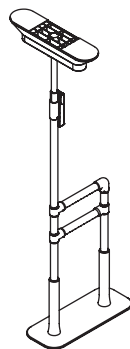
BZH-101  
(屋外仕様)



BZH-01



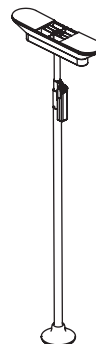
BZH-02



BZH-03

BZH-01・02・03は『縦手すりグリップ(屋内用) BZHO-02』の使用をおすすめします。

取付不可



BZH-10/12

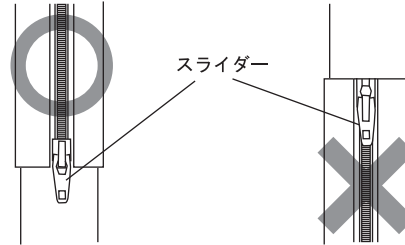
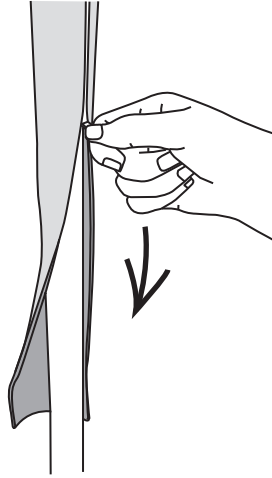
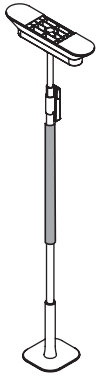


BZH-11

- 🚫 BZH-10・11・12には使用しない。(手すり径が太い為、取付けできない)

## 取付方法

手すりに屋外 I 型縦手すりグリップを巻きスライダーを閉める。



❗ スライダーが下にくるように取付ける。  
スライダーが上にくると使用時に誤ってはずしてしまう恐れがある。

## お手入れ方法

### から拭きでのお手入れ

1. やわらかい布でから拭きする。

### 中性洗剤でのお手入れ

1. 中性洗剤を含ませた柔らかい布で拭きとる。
2. 洗剤が残らないように水拭きする。
3. 最後に柔らかい布で水気を完全に拭きとる。

- ⊘
- ・塩素系洗剤、酸性、アルカリ性洗剤やシンナー、ベンジン等の有機溶剤は使用しない。(変形変色の原因となる。)
  - ・クレンザー、磨き粉、ナイロンたわし等は使用しない。(傷の原因となる。)
  - ・浸け置き洗いはしない。(変形変色の原因となる。)

## 廃棄方法

- 廃棄する場合は、各自治体の廃棄方法に従って廃棄してください。

## 保管方法

- 直射日光が当たらない、乾燥した常温の室内で保管する。変質・変色の原因となる。
- 高温多湿の場所で保管しない。カビの発生および変形の原因となる。

## 基本仕様

品名: 屋外 I 型縦手すりグリップ(BZHO-09)

材質: 合成ゴム

原産国: 日本

寸法: 800×φ約34mm(外径)

※商品改良の為、仕様・デザインなど断りなく変更することがありますのでご了承ください。

 **マツ六株式会社**  
〒543-0051 大阪市天王寺区四天王寺1丁目5番47号  
TEL: 06-6774-2255 FAX: 06-6774-2248  
<http://www.mazroc.co.jp/>

2015年10月1日改定